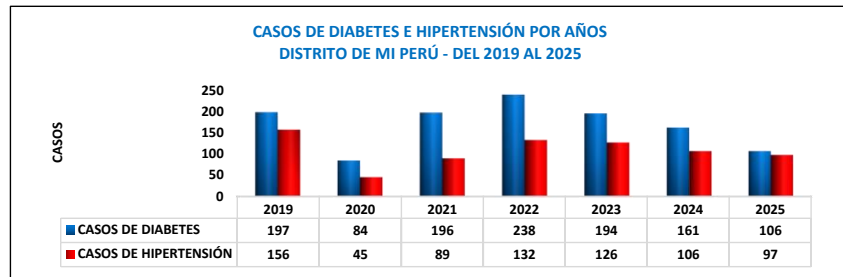


AÑOS	CASOS DE DIABETES	CASOS DE HIPERTENSIÓN
2019	197	156
2020	84	45
2021	196	89
2022	238	132
2023	194	126
2024	161	106
2025	106	97

Fuente: Base de datos HISMINSA

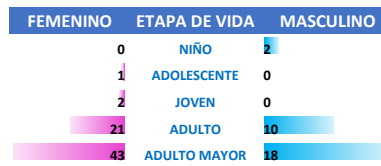


CASOS DE DIABETES POR ETAPA DE VIDA Y SEXO
AÑO 2025



Fuente: Base de datos HISMINSA

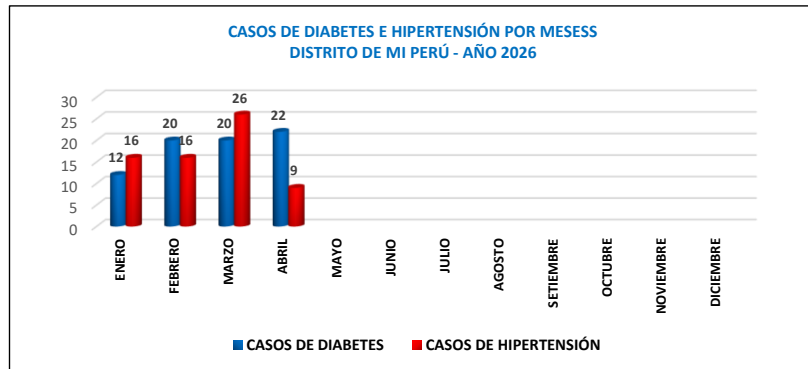
CASOS DE HIPERTENSIÓN POR ETAPA DE VIDA Y SEXO
AÑO 2025



Fuente: Base de datos HISMINSA

AÑO 2026	CASOS DE DIABETES	CASOS DE HIPERTENSIÓN
ENERO	12	16
FEBRERO	20	16
MARZO	20	26
ABRIL	22	9
MAYO		
JUNIO		
JULIO		
AGOSTO		
SETIEMBRE		
OCTUBRE		
NOVIEMBRE		
DICIEMBRE		
TOTAL	74	67

Fuente: Base de datos HISMINSA



CASOS DE DIABETES POR ETAPA DE VIDA Y SEXO
AÑO 2026



Fuente: Base de datos HISMINSA

CASOS DE HIPERTENSIÓN POR ETAPA DE VIDA Y SEXO
AÑO 2026



Fuente: Base de datos HISMINSA